

## Bagues de guidage


Les bagues de guidage doivent diriger précisément les joints de piston et les joints pour arbre tournant dans le tube cylindrique.

Ils jouent ainsi un rôle important dans l'ensemble du système

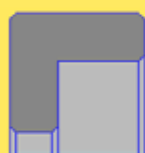
Sans direction, la durée de vie du joint de tige et de piston serait altérée



**DF 101**



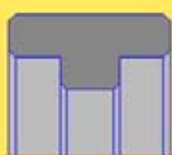
**DF 102**



**DF 103**



**DF 104**



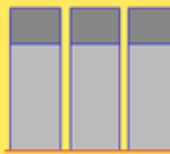
**DF 105**



**DF 106**



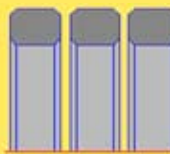
**DF 107**



**DF 108**



**DF 109**



**DF 110**